


















# Higiéniai terv a fogorvosi rendelők részére

A kezelések érintkező területei	A higiéniai intézkedések gyakorisága	A folyamatok megnevezése	Fertőtlenítő- és kiegészítő anyagok	Illetékes személy
<p>Kéz</p>  Fertőtlenítés  Tisztítás  Ápolás	<p>A betegekkal való érintkezés előtt és után</p> <p>WC használat után, és étkezések előtt és után</p> <p>Minden kézmosás után, amikor csak lehetséges</p>	<p>Fertőtlenítés</p> <p>Tisztítás</p> <p>Ápolás</p>	<p>Adagolóba helyezett kézfertőtlenítő<sup>1</sup> <b>Septoderm Hände</b> vagy <b>Descoderm</b></p> <p>Meleg folyóvíz, adagolóba helyezett bőrkímélő folyékony Kézmosó <b>Kamillás folyékony kézmosó</b></p> <p>Adagolóba helyezett bőrápoló, regeneráló folyadék <b>Bialind</b></p>	Minden dolgozónak
<p>Berendezési tárgyak</p> <p>Fertőtlenítés</p>  	<p>A kezelés után a kezelőhelyiségekben, valamint minden szennyeződés esetén.</p>	<p>Tisztító fertőtlenítés permetezéssel, törléssel.</p>	<p>Fertőtlenítőszer <b>Descosept AF permetező</b> <b>Descosept permetező</b> vagy <b>Descosept AF Tücher</b> <b>Descosept Tücher</b></p>	
<p>Berendezési tárgyak</p> <p>Tisztítás –fertőtlenítés</p> 	<p>Naponta</p>	<p>Permetezés, letörlés, tisztítás egy fázisban</p>	<p>Fertőtlenítő tisztítás <b>Biguanid Fläche</b> 0,5 % -1h <b>Cleanisept</b> 1 %-1h</p>	
<p>Amalgán szeparátoros elszívóba is</p> 	<p>A munkanapok végén</p> <p>Hetente és szükség szerint</p>	<p>Fertőtlenítés-tisztítás</p> <p>A berendezésen keresztül szívni az előírás szerint elkészített oldatot</p> <p>Filter csere</p>	<p><b>Descosuc 2,5 %</b></p> <p>2,5 ml 1 liter meleg vízhez</p>	
<p>Eszközök (Kézi eszközök, fúrók)</p>  	<p>Szennyeződés után</p> <p>Szterilizáláshoz csatlakoztatva</p>	<p>1. Fertőtlenítés</p> <p>Ultrahangfürdő, vagy áztatás<sup>3</sup></p> <p><b>Figyelmeztetés:</b> védőkesztyű használata kötelező!</p> <p>2. Öblítés</p>	<p>Fertőtlenítő folyadék<sup>1</sup></p> <p>Készítmény és adagolás <b>Perfektan Endo</b> 3%-15 perc 2%-30 perc 1%-60 perc</p> <p><b>Desco Bohrerbad</b> Koncentrátum 15 perc</p> <p>Folyóvízben</p>	
<p>Kézidarabok, turbina</p> <p>Fertőtlenítés</p>  	<p>Szennyeződés után</p> <p>A gyártó előírásait figyelembe kell venni</p>		<p>Fertőtlenítőszer <b>Descosept AF permetező</b> <b>Descosept permetező</b> vagy <b>Descosept AF Tücher</b> <b>Descosept Tücher</b></p>	
<p>Kézidarabok, turbina</p> <p>Ápolás</p> 	<p>Naponta, vagy minden szterilizálás előtt</p> <p>A gyártó előírásait figyelembe kell venni</p>		<p><b>Siliconspray</b></p>	

# Higiéniai terv a fogorvosi rendelők részére

A kezelések érintkező területei	A higiéniai intézkedések gyakorisága	A folyamatok megnevezése	Fertőtlenítő- és kiegészítő anyagok	Illetékes személy
Felület (Padozat, mosható falfelületek, munkaterületek) 	Minden rendkívüli szennyeződés után és lehetséges időben	Tisztító-fertőtlenítőszeres letörlés, illetve felmosás	Fertőtlenítő tisztítás <b>Biguanid Fläche</b> 0,5 % -1h <b>Cleanisept</b> 1 %-1h	Takarító személyzet
Kivehető fogpótlás  	A betegből való kivétel, valamint a labor után	1. A merítéses vagy a permetezéssel fertőtlenítéskor védőkesztyű használata kötelező! 2. Öblítés	Fertőtlenítő folyadék <sup>1</sup> <b>Descosept/permetező</b> vagy <b>Descoprent</b>  Folyóvízben	
Lenyomat (pl. Alginát, elastik)  	Lenyomat vétel után.	1. Tisztítás 2. Fertőtlenítés (pl. permetezéssel vagy merítéssel) 3. Öblítés	Folyóvízben  Fertőtlenítő folyadék <sup>2</sup> <b>Descoprent</b>  Folyóvízben	
Hulladék	Szükség szerint	Összegyűjtés. Sarkokból, szélekről az összetört tárgyakat csak biztonságosan zárható hulladéktárolóba szabad összegyűjteni.	A hulladéktárolóba csak kommunális hulladék tárolható, a veszélyes hulladékot speciális tárolóba kell gyűjteni.	

1. A fertőtlenítő folyadékok a DGHM és az OTH által végzett vizsgálatok alapján engedélyezettek.
2. A fertőtlenítőfolyadékok rendelkeznek baktericid, fungicid, tuberculocid és virucid hatással. (HBV / HIV / ADENO).
3. Az ultrahang fürdő célja a megfelelő teljesítmény.

## Tájékoztató:

**A fertőtlenítési előírásoknál fontos a hígítási arány és a behatási idő betartása!**

**A fertőtlenítőszer alkalmazásánál az emberi test védelmére, védőkesztyűt kell viselni!**

**A fertőtlenítőszeres oldatot minden esetben hideg vízzel kell elkészíteni!**

**Vérrel való érintkezés esetén egyszer használatos védőkesztyűt kell használni, a közvetlen érintkezés elkerülése érdekében!**



**Védőkesztyű  
használata  
kötelező!**

**DR. SCHUMACHER** Magyarország Kft  
1116 Budapest, Kondorosi út 3.  
Tel.: 06/1-278-0837  
Fax: 06/1-278-0838  
[info@drschumacher.hu](mailto:info@drschumacher.hu)